






### Bedienungsanleitung

	<p><b>1.</b></p>	<p>Wandanschlussprofil beidseitig in Führungsschiene einfahren</p>
	<p><b>2.</b></p>	<p>Wandanschlussprofil mit einer Hand nach unten pressen und Schrauben mit 6er Imbusschlüssel festziehen</p>
	<p><b>3.</b></p>	<p>Poseidon zwischen die beiden montierten Wandanschlussprofile stellen (Verschlussmechanismus muss offen sein)</p>
	<p><b>4.</b></p>	<p>Verschlussmechanismus beidseitig nach oben klapfen und darauf achten, dass die Verschlussbolzen seitlich in der vorgesehenen Aussparung einrasten</p>
	<p><b>5.</b></p>	<p>Poseidon fertig in Leibung installiert</p>

### Pflege der Dichtungen

Nach jedem Einsatz des Poseidon Hochwasserschutzes oder mindestens alle zwei Jahre müssen die Dichtungen auf Beschädigungen und Sprödhheit überprüft werden. Beschädigte Dichtungen müssen ersetzt werden. Die Dichtungen sollten mindestens alle zwei Jahre mit Talkum-Puder eingestrichen werden, damit diese die Geschmeidigkeit beibehalten. Talkum-Puder kann bei folgender Adresse unter der Artikelnummer 210.1350 bezogen werden:

Suter-Kunststoffe AG  
Aefligenstrasse 3  
3312 Fraubrunnen

Tel. 031 763 60 60  
info@swiss-composite.ch

### Lagerung

Die Lagerung soll an einem schattigen Ort sein. Poseidon kann waagrecht oder senkrecht eingelagert werden.



### Silikonfugen

Die Silikonfugen bei den Wandanschlüssen sind Wartungsfugen und müssen mind. alle 2 Jahre überprüft und ggf. nachgebessert werden. Auf Wunsch bieten wir Ihnen eine kostenpflichtige Inspektion mit allfälligen Wartungsarbeiten an.

### Funktionskontrolle

Die zwei vertikalen Dichtungen sowie die horizontale Bodendichtung müssen zusammengepresst werden und jeweils auf der ganzen Länge satt auf die Oberfläche aufliegen wenn das Hochwasserschutzelement montiert ist.

### Oberflächenkontrolle Auflagefläche Türschwelle

Wenn keine Bodenschiene als Auflagefläche versetzt worden ist, liegt Poseidon im Hochwasserschutzfall direkt auf der Oberfläche der Schwelle auf. Diese muss mindestens einmal pro Jahr auf Sauberkeit kontrolliert werden. Unebenheiten müssen begradigt werden, insbesondere Plattenfugen.